



Herzlich Willkommen!

# Inhaltsverzeichnis

- Willkommensbrief & Schulbeginn
- Packliste
- Wichtige Informationen
- Viggo
- GeoGebra und Co
- Kalender
- Stadtplan
- Dein Tutor

Finde uns auf Facebook!



[facebook.com/deutschenachschuletingleff/](https://facebook.com/deutschenachschuletingleff/)





**Liebe(r) Schüler(in),**

Du hast dich dafür entschieden, ein Jahr an der Nachschule zu verbringen. Das bedeutet ein Jahr weg von zu Hause und ein Jahr, in dem du dich darauf vorbereiten wirst, erwachsen zu werden.

Ein Jahr Nachschule heißt nicht nur Schule und Unterricht, obwohl das natürlich einen großen Teil deiner Zeit in Anspruch nehmen wird. Du wirst auch lernen mit vielen anderen Schülerinnen und Schülern rund um die Uhr in einer Gemeinschaft zu leben, die auf gegenseitigen Respekt und gegenseitiges Vertrauen angewiesen ist. Deshalb erwarten wir auch von dir Vertrauen, Geduld und Toleranz gegenüber deinen Mitschülern und dass du dich aktiv und positiv an unseren täglichen Aktivitäten beteiligst.

Wir erwarten auch ein ordentliches Benehmen, dass du Mitschülern und Mitarbeitern gegenüber freundlich bist und dass du pünktlich zum Unterricht, zu den Mahlzeiten und zu den Ämtern erscheinst.

Wir freuen uns auf eine positive Zusammenarbeit mit dir und deinen Eltern und wir bitten euch, dieses kleine Heft gründlich durchzulesen, damit ihr auf das kommende Schuljahr in Tingleff gut vorbereitet seid.

**Mit freundlichen Grüßen**

**Die Mitarbeiter der Deutschen Nachschule Tingleff**

Schulbeginn ist am Donnerstag, den 16. August 2018 um 14:00 Uhr

# Packliste

## **Für dich und dein Zimmer:**

- Bettwäsche (auch zum Wechseln), Matratzenschoner, Bettdecke und Kopfkissen
- Handtücher, Hygieneartikel und Läusekamm
- Geschirr und Besteck für den persönlichen Bedarf
- Vorhängeschloss für deinen Schrank
- Verschießbaren Kasten für Wertsachen
- Waschmittel und eventuell Waschbeutel für schmutzige Wäsche
- eventuell Kleiderbügel
- eventuell Wolldecke
- Spiele, Tischtennisschläger, Bälle usw. dürfen gerne mitgebracht werden

## **Für unsere Aktivitäten:**

- Badebekleidung
- Wetterfestes Schuhwerk
- Regenbekleidung
- Fahrrad mit Schloss, Fahrradhelm und Weste  
(evtl. Fahrradversicherung, da die Fahrräder nicht über die Schule versichert sind.)
- Rucksack und Sporttasche
- Schlafsack, Isomatte und eventuell ein Zelt

## **Für den Unterricht:**

- Zwei paar Turnschuhe (für Innen und Außen)
- Laptop
- Schultasche
- Federtasche mit Zirkel, Schere, Radiergummi, Klebestift, Lineal und Stiften
- Taschenrechner: Wir arbeiten mit Texas Instruments TI-30X-IIB  
(kann auch in der Schule gekauft werden)



**Von uns bekommst du:**

- Leinenbeutel
- Kugelschreiber
- Hefte, Blöcke und Mappen für alle Fächer
- Trinkflasche
- Jogginghose und -jacke, kurze Hose und Trikot
- Schlüsselband



# Wichtige Informationen für dich und deine Eltern:

- Der Unterricht endet für alle am **Freitag** um 14.00 Uhr.
- Wir freuen uns sehr über jeden Schüler, der am **Wochenende** bei uns bleibt. Bis Dienstagmorgen musst du dich über Viggo entscheiden, ob du am folgenden Wochenende in der Schule bleibst, nach Hause fährst oder woanders hinreist.
- Die Anreise nach dem Wochenende muss am Sonntag von 17.00 Uhr bis 21.30 Uhr erfolgen. Die Schüler bekommen **kein** Abendbrot in der Schule am Anreisetag (Ausnahme: Wochenendschüler).
- Die Schüler müssen vom ersten bis zum letzten Tag ein verkehrssicheres Fahrrad, Fahrradhelm, Fahrradweste und einen gültigen Pass haben.
- Bei Fragen aller Art ist euer Tutor der Ansprechpartner. Beurlaubungen erfolgen nur in begründeten Ausnahmefällen und werden nur von der **Schulleitung** ausgesprochen. In der Regel hat diese Beurlaubung zur Folge, dass die Eltern den verlorengegangenen Staatszuschuss (ca. 2.500 DKK. pro Woche) erstatten müssen. **Beurlaubungen für wichtige private Veranstaltungen** müssen rechtzeitig (mindestens 1 Woche vorher) bei der Schulleitung (mündl., schriftl. oder gerne per E-mail) beantragt werden.
- Solltest du aus **Krankheitsgründen** nicht rechtzeitig anreisen können, so teilen **deine Eltern** uns dies bitte bis um 21.30 Uhr des Anreisetages mit. Langfristige Arzttermine bitte auf die freien Tage oder in die Ferien legen!
- Wir sind eine **rauchfreie Schule!** Während der gesamten Schulzeit an der DNT ist das Rauchen **verboten!** Dies gilt auch für die Heimreise, die Anreise zur Schule, auf unseren Touren sowie beim gelegentlichen Gang durch Tingleff.
- **Der Alkohol und Drogenkonsum** ist ebenso verboten. Es gelten hier die gleichen Regeln wie beim Rauchen! Wer sich nicht daran halten kann, kann sofort von unserer Schule verwiesen werden!



- Viele Schüler verfügen über **Handys**, die Handynummern werden im Büro bei der Schulleitung in eine Handyliste eingetragen. Die Geräte müssen während des Unterrichts, beim Essen und Veranstaltungen oder ähnlichem ausgeschaltet **in der Tasche bzw. im Zimmer** sein.
- Heute ist es üblich, dass man bei den kleinsten Problemen zum Telefon greift und die Eltern per Handy oder SMS um Unterstützung bittet. Damit wir die ungelösten **Probleme** auch sofort im Hause lösen können, bitten wir dich und deine Eltern umgehend den Tutor oder die Schulleitung anzurufen, damit eine direkte Klärung des Vorfalles erfolgen kann.
- **Laptops und Handys** dürfen nicht nach 22.15 Uhr benutzt werden.
- **Nicht mitzubringen sind:**  
Stationärer Computer, Toaster, Wasserkocher, Kaffeemaschine, Spielkonsolen usw.

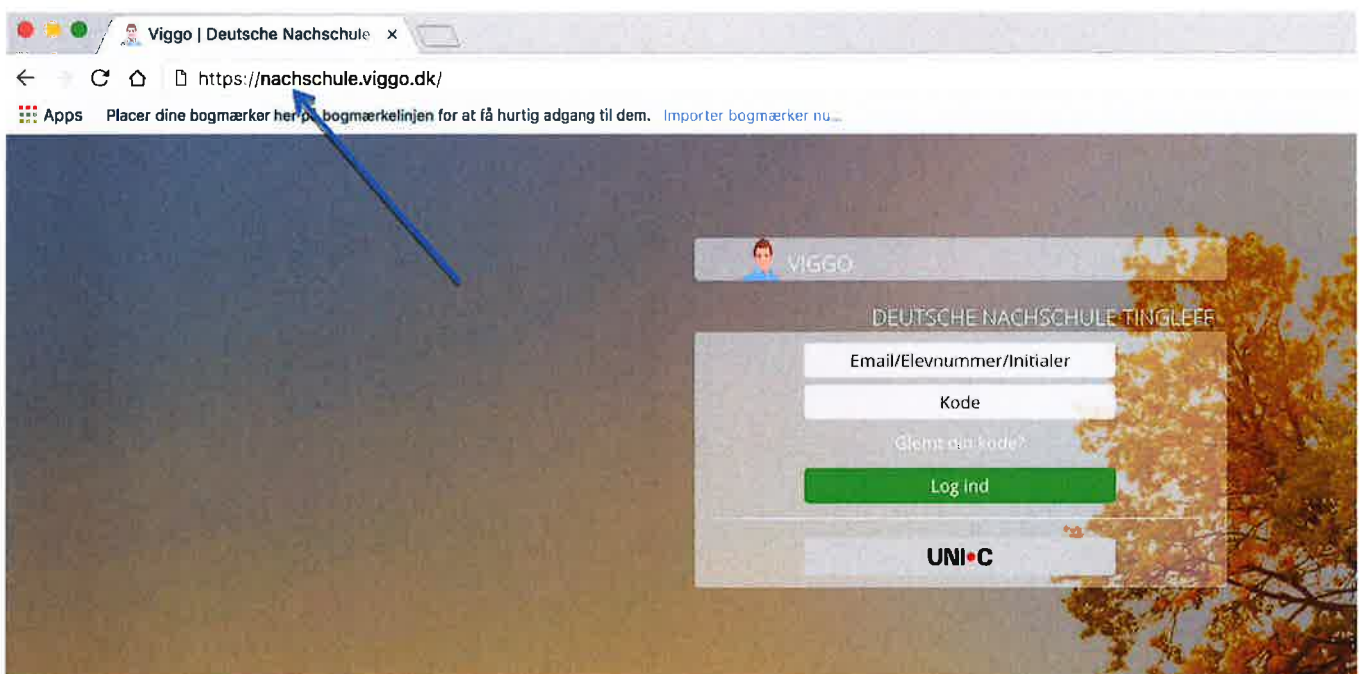


# Viggo

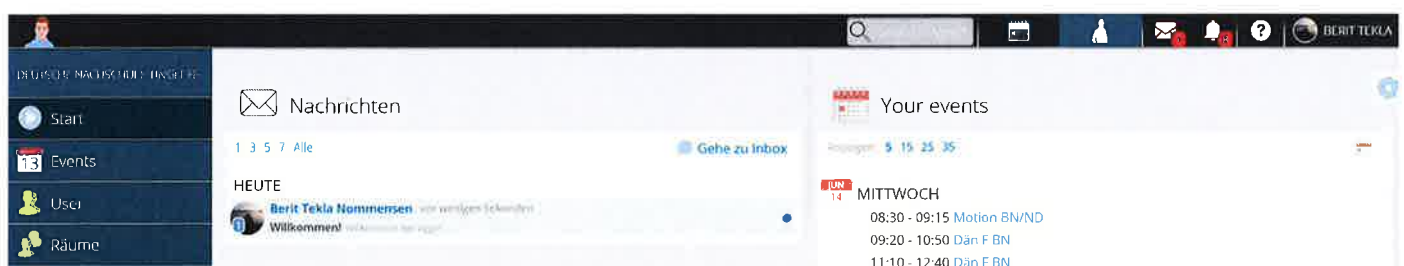
Spätestens am ersten Schultag werden deine Eltern und du einen Benutzernamen und ein Passwort für unser Intranet, Viggo, erhalten. Viggo ist die Plattform, über welche die Schule mit euch kommuniziert und eure einfachste Möglichkeit, mit der Schule schriftlich in Verbindung zu treten. Jeder Schüler und jeder Elternteil erhält einen individuellen Zugang mit verschiedenen Zugangsrechten.

Zu Viggo gelangt ihr, wenn ihr folgende Internetseite öffnet:

**nachschule.viggo.dk**



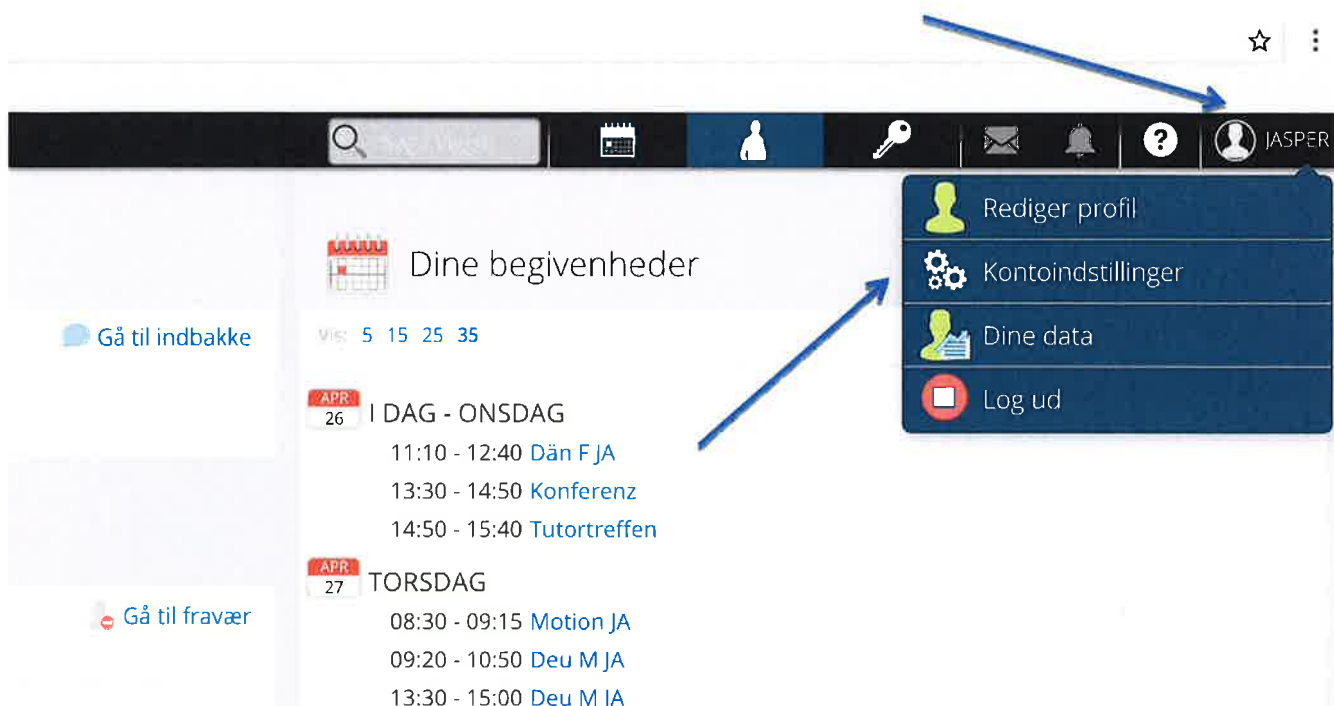
Den Benutzernamen und das Passwort bekommen deine Eltern zum Schulanfang per Mail zugeschickt und du bekommst es direkt von uns, zusammen mit einer kleinen Introduction.





Für die deutschen oder ausländischen Nutzer, gibt es die Möglichkeit, die Sprache zu ändern. Es sei jedoch angemerkt, dass in der deutschen Version noch einige Fehler vorhanden sind. Wenn ihr eingeloggt seid, könnt ihr (je nach Bedarf) die Sprache folgendermaßen ändern:

Klickt oben rechts auf euren **Namen** und geht auf „**Kontoindstillinger**“ (= Kontoeinstellungen).



Dann könnt ihr unter „**Sprog**“ (= Sprache) eure gewünschte Sprache auswählen.



# GeoGebra und Co

Im Fach Mathematik werden wir viele Aufgaben mit dem Computer bearbeiten, da am Ende des Schuljahres die Abschlussprüfung in ganz Dänemark digital stattfindet.

Wir **empfehlen** deswegen **Libre Office** und **GeoGebra** runterzuladen, denn wir werden beide im Unterricht benutzen. Libre Office nutzen wir zur Tabellenkalkulation und GeoGebra als aktives Geometrieprogramm. Diese Programme sind kostenlos und es wäre nur von Vorteil, wenn du dir schon mal einen Einblick verschaffen würdest:


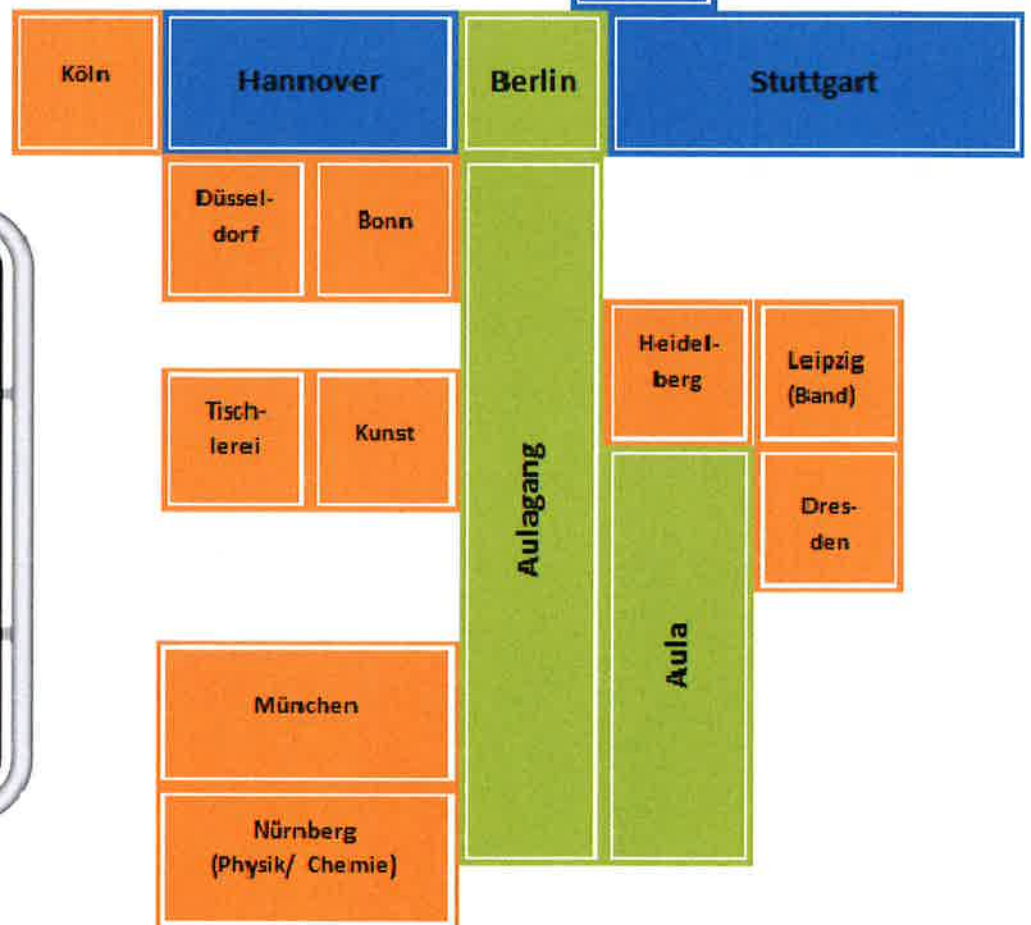
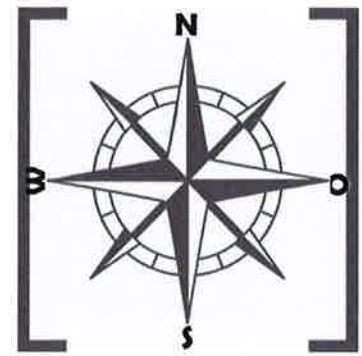
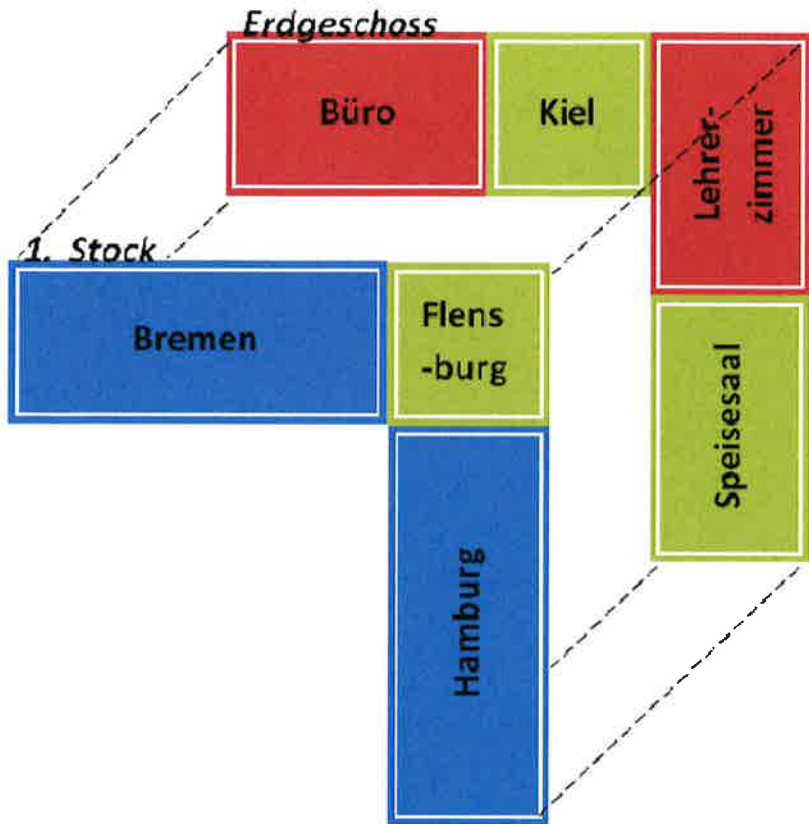
Libre Office: <https://de.libreoffice.org/>

GeoGebra: <https://www.geogebra.org/download>

Bei GeoGebra arbeiten wir nur Zweidimensional. Wir haben dazu ein YouTube-Video gefunden, welches dir die ersten Schritte gut erklärt. Probiere es doch mal selbst aus:

YouTube: <https://www.youtube.com/watch?v=eCveB1P8E2E> (GeoGebra 01 - Punkte und Geraden)

# GeoGebra





Dein Tutor ist:

\_\_\_\_\_

So kannst du deinen Tutor erreichen:

Mail: \_\_\_\_\_

Telefon: \_\_\_\_\_



**[www.nachschule.dk](http://www.nachschule.dk)**

Grønnevej 51, 6330 Tingleff – 0045 74 64 48 20